

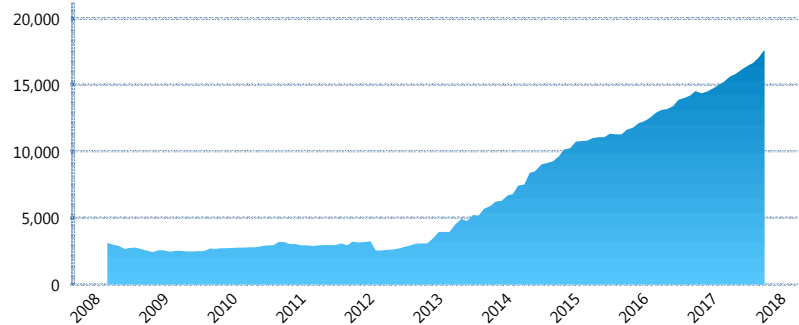
I. INFORMACIÓN FINANCIERA

I) Detalles del Fondo

Detalles del Fondo	
Razón Social	Siefore Azteca Básica 3, S.A. de C.V.
Inicio de Operaciones	03/03/2008
Tipo de Fondo	Básica
Clave Bolsa	AZTBAS3
Activos Administrados *	17,656
ISIN	MX54AZ030020
Comisión Anual	1.10%
Administrador	Afore Azteca, S. A. de C. V.
Director General	C. Sr. Eduardo Benigno Parra Ruiz
Presidente del Consejo	Ricardo Benjamín Salinas Pliego

Activos Administrados *

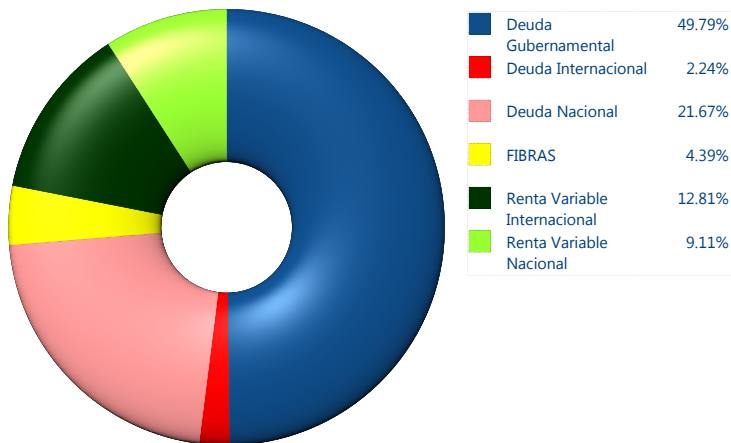
\$17,656



*Cifras en millones de pesos

Contiene el efecto de fusiones, cortes transversales y transferencias por edad. Para mayor información consultar: <http://www.consar.gob.mx/gobmx/Aplicativo/Factsheets/EC/ECSAR.pdf>

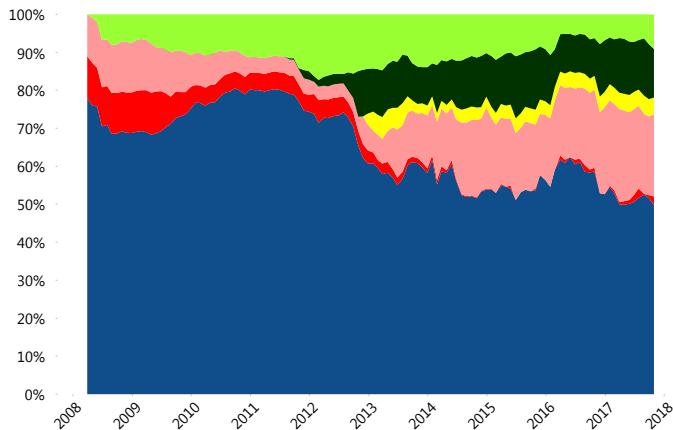
II) Inversiones



Tipo de Instrumento		Azteca (SB3)	Sistema Básicas 3**
Renta Variable Nacional	Renta Variable Nacional	9.11%	6.30%
	Total	9.11%	6.30%
Renta Variable Internacional	Renta Variable Internacional	12.81%	17.55%
	Total	12.81%	17.55%
Mercancías	Mercancías	0.00%	0.41%
	Total	0.00%	0.41%
FIBRAS	FIBRAS	4.39%	2.07%
	Total	4.39%	2.07%
Estructurado	Estructurados	0.00%	5.65%
	Total	0.00%	5.65%
Deuda Nacional	Aerolíneas	0.00%	0.01%
	Alimentos	0.14%	0.63%
	Automotriz	0.25%	0.14%
	Banca de Desarrollo	0.38%	1.65%
	Bancario	0.77%	1.31%
	Bebidas	0.68%	0.70%
	Cemento	0.00%	0.05%
	Centros Comerciales	0.00%	0.07%
	Consumo	0.28%	0.27%
	Deuda CP	0.23%	0.00%
	Empresas Productivas del Estado	4.54%	2.66%
	Estados	0.87%	0.60%
	Europesos	0.20%	3.35%
	Grupos Industriales	1.36%	0.72%
	Infraestructura	3.49%	3.09%
	Inmobiliario	0.11%	0.01%
	Otros	0.19%	0.95%
Papel	0.00%	0.09%	
Serv. Financieros	5.16%	0.44%	
Siderúrgica	0.25%	0.00%	
Telecom	0.74%	1.27%	
Transporte	0.20%	0.49%	
Vivienda	1.83%	1.52%	
Total	21.67%	20.04%	
Deuda Internacional	Deuda Internacional	2.24%	1.02%
	Total	2.24%	1.02%
Deuda Gubernamental	BONDESD	2.38%	0.23%
	BONOS	15.35%	11.84%
	BPA182	0.00%	0.01%
	CBIC	0.93%	3.27%
	CETES	2.44%	5.45%
	REPORTO	2.21%	1.22%
	UDIBONO	26.12%	24.00%
	UMS	0.37%	0.94%
Total	49.79%	46.96%	
Total	100.00%	100.00%	

**Considera las inversiones de todo el grupo de SIEFORES Básicas 3 Cifras al cierre de octubre de 2017

Evolución de Inversiones



III) Desempeño

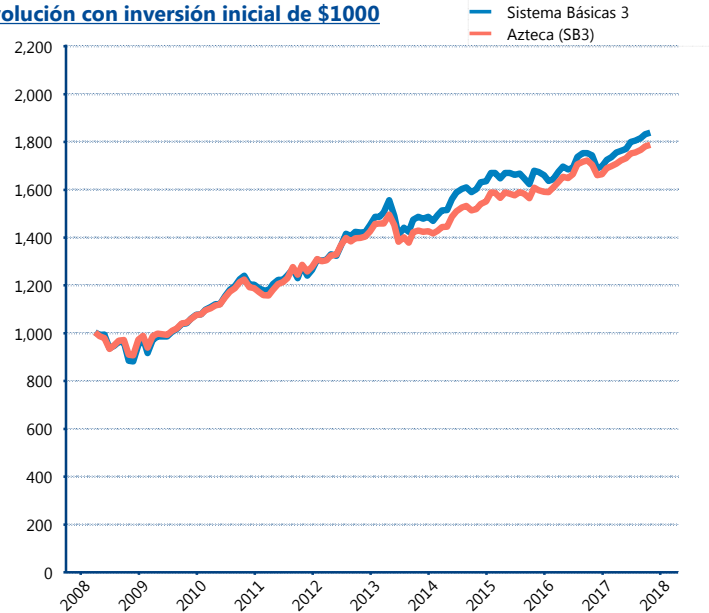
Rendimiento Bolsa

Tipo	Azteca (SB3)	Sistema Básicas 3
1 año	5.08%	5.56%
2 años	5.39%	4.64%
3 años	5.47%	4.58%
5 años	4.94%	5.20%

Indicador de Rendimiento Neto

Siefore	IRN %
Profuturo (SB3)	7.12%
SURA (SB3)	6.96%
PensionISSSTE (SB3)	6.58%
Banamex (SB3)	6.46%
Coppel (SB3)	6.41%
Metlife (SB3)	6.11%
Principal (SB3)	5.98%
Azteca (SB3)	5.90%
XXI-Banorte (SB3)	5.82%
Inbursa (SB3)	5.08%
Invercap (SB3)	5.06%
Promedio Simple	6.13 %
Promedio Ponderado	6.33 %

Evolución con inversión inicial de \$1000



Construido con el precio de la Siefore registrado en la Bolsa Mexicana de Valores

IV) Medidas de sensibilidad y riesgos

Evolución del Plazo Promedio Ponderado

